

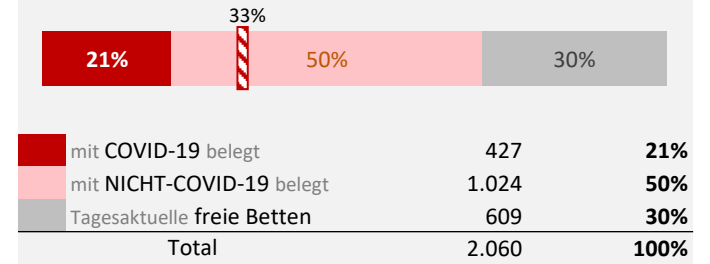
BETTENAUSLASTUNG

INTENSIVSTATIONEN / Anteilige Belegung

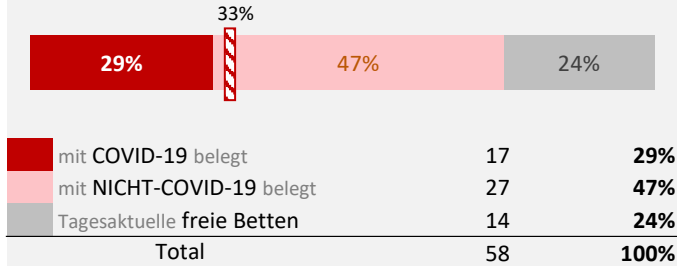
Der Schwellenwert für **sehr hohes Systemrisiko** (>33% Anteil COVID-19-Beleg an Gesamtkapazität; **systemkritische Auslastungsgrenze**) wurde anhand von empirisch gemessenen Auslastungen errechnet und von Expertinnen/Experten anhand der österreichischen ICU-Situation validiert (Quelle: Manual Corona-Kommission, Stand 26.2.2021).

Aufgrund einer Vereinheitlichung einzelner Erhebungsparameter kann es in den nächsten Tagen bei einzelnen Bundesländern - vor allem im Bereich der COVID-19 Fälle ("mit COVID-19 belegt") - zu größeren Abweichungen gegenüber den bisher gemeldeten Werten kommen.

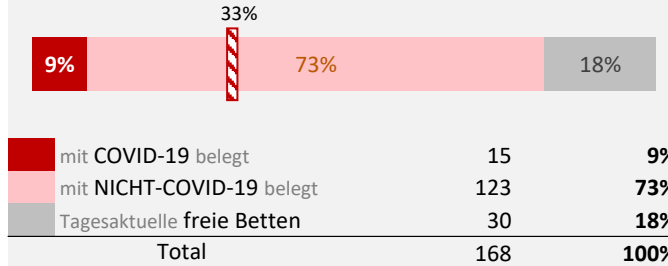
Intensivstationen, Österreich gesamt*



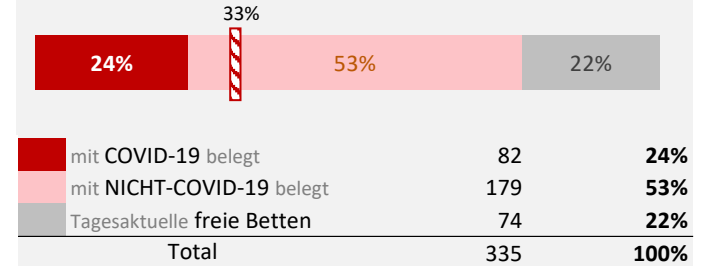
Intensivstationen, Burgenland



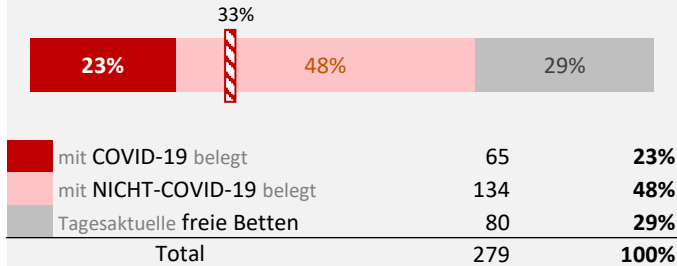
Intensivstationen, Kärnten



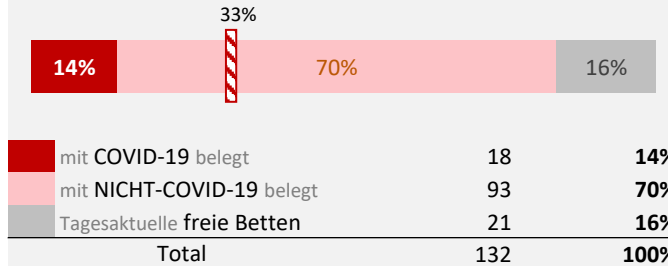
Intensivstationen, Niederösterreich



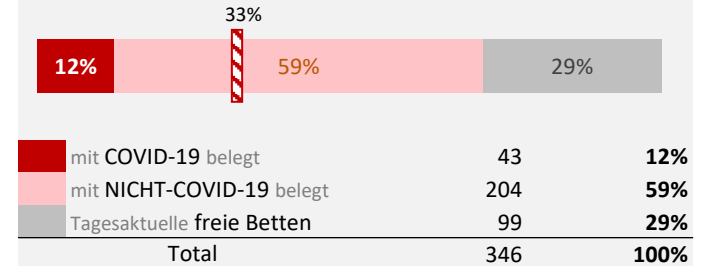
Intensivstationen, Oberösterreich



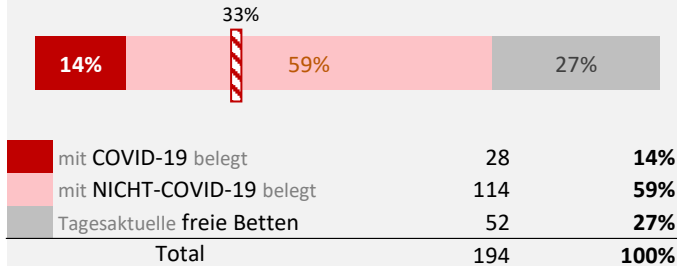
Intensivstationen, Salzburg



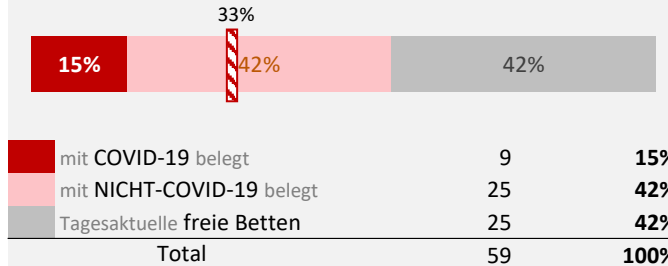
Intensivstationen, Steiermark



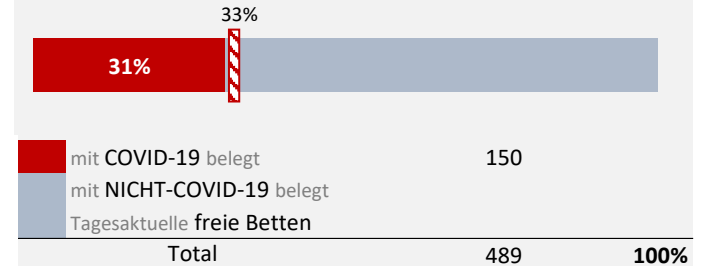
Intensivstationen, Tirol



Intensivstationen, Vorarlberg



Intensivstationen, Wien*



* Bei den Gesamtbetten wurde die letztverfügbare Dateneinmeldungen verwendet.

Da von Wien ausschließlich der COVID-19-Beleg und für COVID-19-PatientInnen verfügbare Betten regelmäßig gemeldet werden, wurden folgende Annahmen getroffen: Die NICHT-COVID-19-Belegung ergibt sich aus der Differenz der Gesamtbetten, dem COVID-19-Beleg und der für COVID-19 PatientInnen verfügbaren Betten.

Rundungsdifferenzen werden nicht ausgeglichen.